

ES

Fabricación en aluminio y superficie de caucho de alto rendimiento deportivo, bisagras y pasadores de acero inox.

Producto apto para intemperie.

Recomendaciones:

- Estabilizar correctamente las bajadas en la parte que toca el suelo para evitar vibraciones.

- Lavar con agua la superficie de caucho antes de su primer uso.

- Proteger la superficie de las heladas y sol excesivo, cuando no se esté utilizando.

- Engrasar ligeramente la tornillería cada cierto tiempo.

Especificaciones técnicas:

Alturas: 122-105-85-65cm

Peso: 62kg

EN

Made in aluminum and high performance rubber surface, stainless steel hinges. Suitable for outdoor use.

Recommendations for use and maintenance:

- Make sure the parts of the down planks that touch the ground are in full contact with the ground and align the three planks in order to avoid vibrations.

- Wash the rubber surface with water before its first use.

- Protect the surface from frost and intense sun rays when not in use.

- Slightly lubricate the screws every once in a while.

Technical data:

Heights: 122-105-85-65cm

Weight: 62kg

FR

Fabrication en Aluminium et revêtement en Tartan de haute qualité. Axes, charnière et vis en Acier inoxydable.

Produit résistant aux intempéries.

Recommandations d'utilisation et d'entretien :

- Stabiliser correctement les parties au sol afin d'éviter les vibrations.

- Laver le revêtement à l'eau avant la première utilisation.

- Protéger la zone des intempéries lorsqu'elle n'est pas utilisée.

- Graisser légèrement et régulièrement la visserie.

Spécificités techniques:

Hauteur: 122-105-85-65cm

Poids: 62kg

PASARELA INTERCAN INTERCAN DOGWALK PASSERELLE INTERCAN

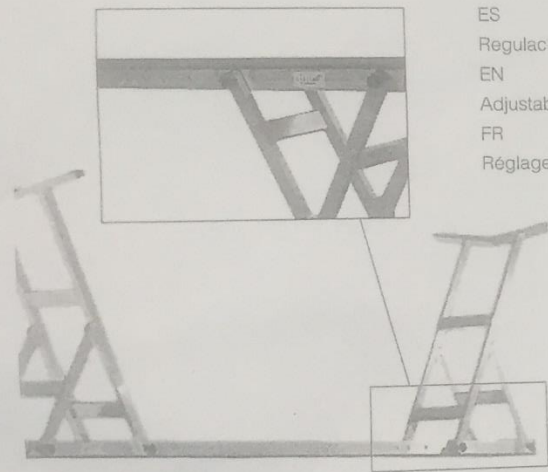



GALICAN

MADE IN SPAIN

Galican ©

www.galican.com | info@galican.com




1
 ES Regulación en 4 alturas.
 EN Adjustable to 4 heights.
 FR Réglage de la hauteur.

ES Montaje entre dos personas.
 Colocar la parte central en el suelo y fijar las dos patas en la altura deseada.

EN Two people needed for assembling the dogwalk.
 Lay the middle plank on the floor, rubber side down, and fix the two feet at the desired height.

FR Monter la balançoire à deux personnes.
 Poser la partie centrale au sol et y fixer les deux pieds à la hauteur souhaitée.


2



ES Ponerla de pie y unir las bajadas a la parte central introduciendo los pasadores en las bisagras de unión.

EN Lift it to the upstanding position and join the down planks by introducing the sticks to the hinges.

FR La retourner sur ses pieds et assembler la montée et la descente avec la partie centrale en introduisant la tige avec poignée dans les charnières.



3

ES Para elegir diferentes alturas cambiar las fijaciones de posición.

EN To choose different heights, change the fixations of the feet.

FR Afin de modifier la hauteur de la passerelle, changer les fixations sur les pieds.